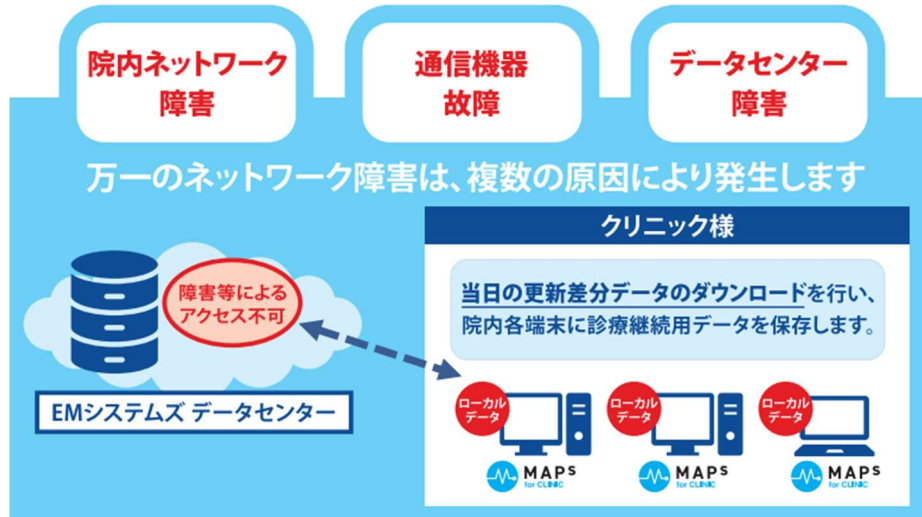




## 「患者情報エディタ」のご案内

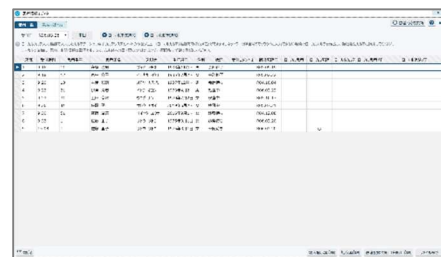
業務終了後にデータセンターのサーバーから当日更新分のデータのダウンロードを行い、導入施設様の各端末で診察継続に必要なデータの保存／参照／編集に対応しています。



### ■ 患者情報エディタでできること

#### 1. 受付業務

- 電子カルテの当日来院リスト情報を表示
- 既存患者・新規患者の来院受付登録
- 端末単位の総合指示箋・処方箋の印刷
- 当日来院以外の患者検索



受付情報の確認

#### 2. ダウンロード情報の参照

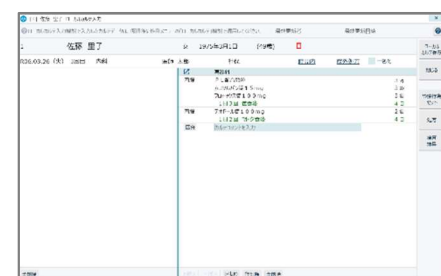
- 「患者で調べる」タブの活用
- 患者基本情報の確認
- 過去カルテの参照
- その他情報(基礎・傷病名・予約)の確認



ダウンロード情報の参照

#### 3. 簡易的なカルテ入力

- 「診療行為セット」より入力
- 処方区分のみ、マスター検索入力可能
- 主訴・所見エリアはワープロ入力可能
- その他オーダー情報は主訴・所見へ一次保存

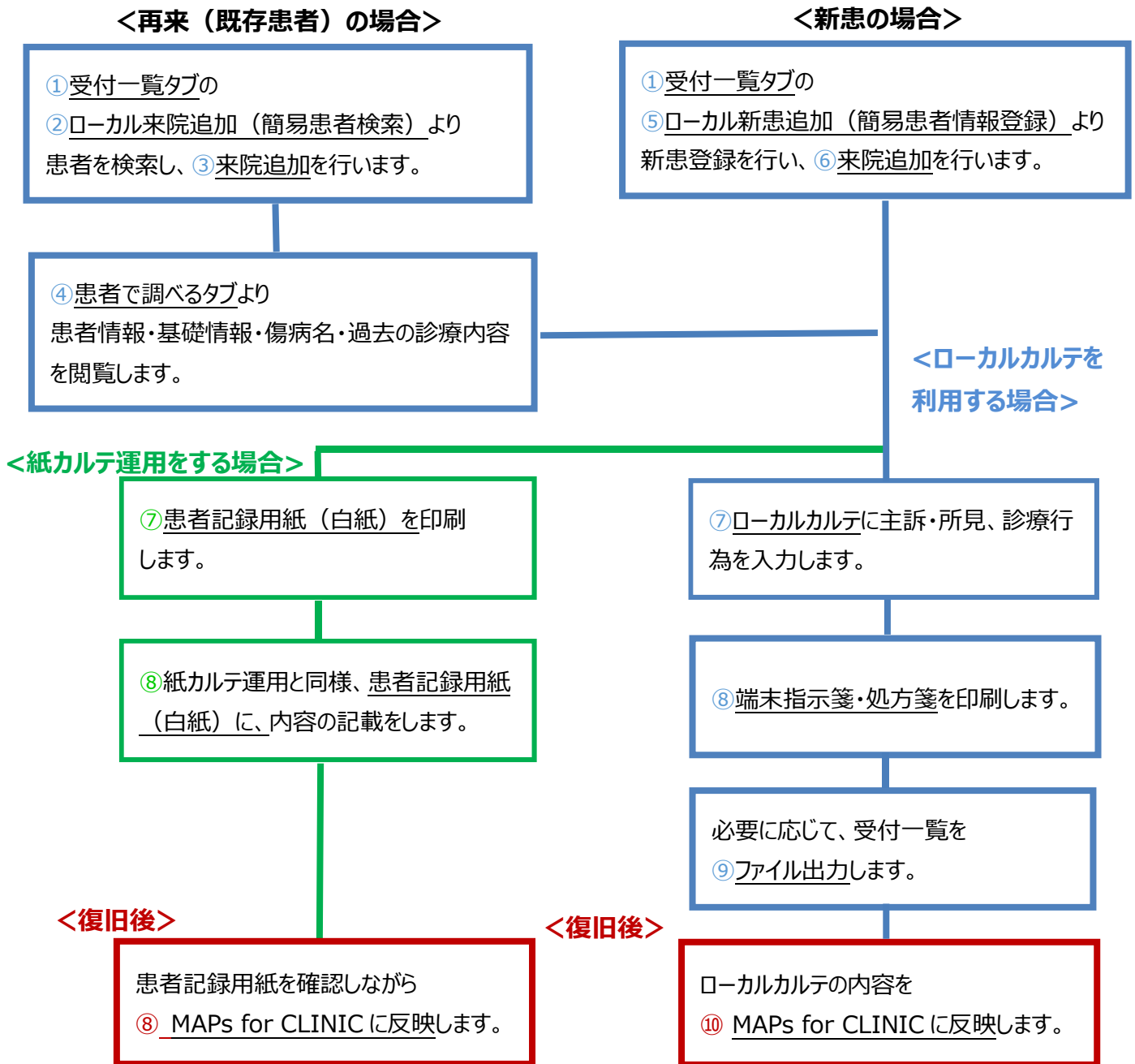


今回カルテの入力

#### 4. 簡易的な帳票発行

- 患者記録用紙（受信記録記載用）
- 院外処方せん
- 指示箋

## ■ 患者情報エディタの運用例



## ■ 操作方法について

MAPs for CLINIC の操作ガイドに記載しておりますので、ご参照ください。



**操作ガイドはここをクリック！**

「運用パターンからさがず」>「MAPs for CLINIC が起動  
できないときの診察」をご確認ください。

以上